

2026



**CARMELO FIOR**

**Realle**  
REVESTIMENTOS CERÂMICOS

Onde tudo começou...

*Donde todo comenzó...  
Where it all began...*



**OLARIA - CERÂMICA SANTO ANTONINHO**

...e seguimos construindo!

*...y seguimos construyendo!  
...and where we continue building!*



**POLO SP (MATRIZ) - CORDEIRÓPOLIS/SP**



**POLO SP (FILIAL) - CORDEIRÓPOLIS/SP**



**POLO SE - NOSSA SENHORA DO SOCORRO/SE**



**POLO SC - CRICIÚMA/SC**



**POLO RN - GOIANINHA/RN**

# CARMELO FIOR

*Excelência que  
atravessa gerações.*

Há 85 anos, a **família Fior** vem contruindo uma história marcada pela **visão empreendedora**. Desde os primeiros passos no mercado, tivemos a **coragem de inovar** e a **determinação de buscar sempre a excelência**, princípio que, ao longo do tempo, se tornou a nossa identidade.

Ao longo dessas oito décadas, evoluímos, expandimos, incorporamos tecnologia, ampliamos nossa atuação e transformamos desafios em novos caminhos. Cada conquista, cada unidade inaugurada e cada peça desenvolvida carrega a essência que nos trouxe até aqui: respeito pela **tradição**, compromisso com a **qualidade** e paixão por **criar produtos que transformam**.

Essa trajetória só foi possível graças às parcerias construídas ao longo do caminho. **Cientes que confiam** em nosso trabalho, **colaboradores que dedicam talento** diariamente e **fornecedores que caminham ao nosso lado**, compartilhando valores e objetivos.

Celebrar 85 anos é **honrar o passado**, mas é, sobretudo, reafirmar nosso **olhar para o futuro**. Seguimos guiados pelo mesmo **propósito que nos move** desde o início: **transformar sonhos em realidade!**



*Excelencia que atraviesa **generaciones**.*

Desde hace 85 años, la **familia Fior** viene construyendo una historia marcada por la **visión emprendedora**. Desde los primeros pasos en el mercado, tuvimos el **coraje de innovar** y la **determinación de buscar siempre la excelencia**, un principio que, con el paso del tiempo, se convirtió en nuestra identidad.

A lo largo de estas ocho décadas, hemos evolucionado, nos hemos expandido, incorporado tecnología, ampliado nuestra actuación y transformado los desafíos en nuevos caminos. Cada logro, cada unidad inaugurada y cada pieza desarrollada lleva la esencia que nos trajo hasta aquí: respeto por la **tradicción**, compromiso con la **calidad** y pasión por crear **productos que transforman**.

Esta trayectoria solo ha sido posible gracias a las alianzas construidas a lo largo del camino. **Cientes que confían** en nuestro trabajo, **colaboradores que dedican su talento** a diario y **proveedores que caminan a nuestro lado**, compartiendo valores y objetivos.

Celebrar 85 años es **honrar el pasado**, pero sobre todo, reafirmar nuestra **mirada hacia el futuro**. Seguimos guiados por el mismo **propósito que nos impulsa** desde el inicio: **transformar sueños en realidad!**

*Excellence that spans **generations**.*

For 85 years, the **Fior family** has been building a history marked by an **entrepreneurial vision**. From our very first steps in the market, we had the **courage to innovate** and the **determination to always pursue excellence**, a principle that, over time, has become our identity.

Throughout these eight decades, we have evolved, expanded, incorporated technology, broadened our operations, and turned challenges into new paths. Every achievement, every unit inaugurated, and every piece developed carries the essence that brought us here: respect for **tradition**, commitment to **quality**, and passion for creating **products that make a difference**.

This journey has only been possible thanks to the partnerships built along the way. **Clients who trust** our work, **employees who dedicate their talent** every day, and **suppliers who walk alongside us**, sharing values and goals.

Celebrating 85 years means **honoring the past**, but above all, reaffirming our **vision for the future**. We remain guided by the same **purpose that has driven** us from the beginning: **turning dreams into reality!**

Retificado - 2 mm

**83x83**  
33"x33"


**Realle**  
POLIDO



**CARNEIROS PO RT** 83x83

NEW

RETIFICADO - 2 mm



**CARNEIROS PO RT**

60102 - 83x83cm | 33"x33"

P | LB | V4 | HD | SA | 6 FACES | |

NEW RETIFICADO - 2 mm



**MANAÍRA PO RT**

60104 - 83x83cm | 33"x33"

P | LB | V4 | HD | SA | 6 FACES | |

NEW RETIFICADO - 2 mm



**IRACEMA PO RT**

60100 - 83x83cm | 33"x33"

P | LB | V4 | HD | SA | 6 FACES | |

NEW

RETIFICADO - 2 mm




### MURO ALTO PO RT

60101 - 83x83cm | 33"x33"

P | LB | V4 | HD | SA | 6 FACES | 🦶 | 🔥

NEW

RETIFICADO - 2 mm



### COROA GRANDE PO RT

60103 - 83x83cm | 33"x33"

P | LB | V4 | HD | SA | 6 FACES | 🦶 | 🔥

MURO ALTO PO RT 83x83

Retificado - 2 mm

**84x84**

33"x33"

NEW

RETIFICADO - 2 mm

COF ≥ 0,4



### MANAÍRA PLUS MRE RT

62800 - 84x84cm | 33"x33"

MRE | LE | V4 | HD | REL | SA | 6 FACES |  

NEW

RETIFICADO - 2 mm



### MANAÍRA PLUS AC RT

62801 - 84x84cm | 33"x33"

A | LC | V4 | HD | SA | 6 FACES |  



MANAÍRA PLUS MRE RT 84x84



**STELLA MATE RT** 67x67

RETIFICADO - 2 mm



**STELLA MATE RT**

68803 - 67x67cm | 26"x26"

A | LB | V4 | HD | SA | 6 FACES | 🌀 | 🔥

RETIFICADO - 2 mm

+ 36x58 | 37x59



**STELLA LUX RT**

68802 - 67x67cm | 26"x26"

B | LB | V4 | HD | SA | 6 FACES | 🌀 | 🔥

Retificado - 2 mm


**67x67**

26"x26"



ATINS MATE RT 67x67

RETIFICADO - 2 mm




**ATINS MATE RT**

68815 - 67x67cm | 26"x26"

A | LC | V3 | HD | SA | 4 FACES | 🌀 | 🔥

RETIFICADO - 2 mm



**ATINS LUX RT**

68816 - 67x67cm | 26"x26"

B | LB | V3 | HD | SA | 4 FACES | 🌀 | 🔥

RETIFICADO - 2 mm



**CACAU MATE RT**

68817 - 67x67cm | 26"x26"

A | LC | V2 | HD | SA | 1 FACE |

NEW

RETIFICADO - 2 mm



**CACAU LUX RT**

68830 - 67x67cm | 26"x26"

B | LB | V2 | HD | SA | 1 FACE |



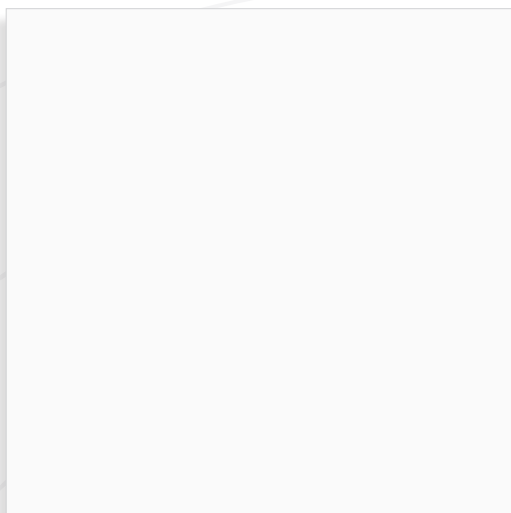
CACAU LUX RT 67x67

Retificado - 2 mm

**67x67** | **68x68**  
26"x26" | 27"x27"

RETIFICADO - 2 mm

+ 36x58 | 37x59



### BIANCO LUX RT

68723 - 67x67cm | 26"x26"

### BIANCO LUX


68023 - 68x68cm | 27"x27"

B | LB | V1 | SA | |

RETIFICADO - 2 mm

COF ≥ 0,4

+ 36x58 | 37x59



### BIANCO MATE RT

68722 - 67x67cm | 26"x26"

### BIANCO MATE


68022 - 68x68cm | 27"x27"

A | LC | V1 | SA | |



RETIFICADO - 2 mm

COF ≥ 0,4



### CABO BRANCO MATE RT

68821 - 67x67cm | 26"x26"

A | LD | V2 | HD | SA | 1 FACE | |

CABO BRANCO MATE RT 67x67


Retificado - 2 mm

**67x67** | **68x68**  
26"x26" | 27"x27"

RETIFICADO - 2 mm

COF ≥ 0,4

engtech



### CARAÍVA MATE RT

68819 - 67x67cm | 26"x26"

### CARAÍVA MATE

68319 - 68x68cm | 27"x27"

A | LC | V3 | HD | SA | 4 FACES | |



CARAÍVA MATE RT 67x67

RETIFICADO - 2 mm

COF ≥ 0,4

engtech



### CAJUEIRO MATE RT

68820 - 67x67cm | 26"x26"

### CAJUEIRO MATE

68320 - 68x68cm | 27"x27"

A | LC | V3 | HD | SA | 4 FACES | |

RETIFICADO - 2 mm



### CALHAU MATE RT

68818 - 67x67cm | 26"x26"

A | LC | V3 | HD | SA | 4 FACES | |

Retificado - 2 mm


**67x67** | **68x68**  
26"x26" | 27"x27"



**MARAMAR LUX RT** 67x67

RETIFICADO - 2 mm

+ 36x58 | 37x59



**MARAMAR LUX RT**


68801 - 67x67cm | 26"x26"

**MARAMAR LUX**

68301 - 68x68cm | 27"x27"

B | LB | V4 | HD | SA | 6 FACES | |

RETIFICADO - 2 mm



**ANTUNES LUX RT**

68800 - 67x67cm | 26"x26"

**ANTUNES LUX**

68300 - 68x68cm | 27"x27"

B | LB | V4 | HD | SA | 6 FACES | |

RETIFICADO - 2 mm



**CONCHA LUX RT**

68809 - 67x67cm | 26"x26"

**CONCHA LUX**

68309 - 68x68cm | 27"x27"

B | LB | V3 | HD | SA | 4 FACES | |

RETIFICADO - 2 mm



**COQUEIRINHO LUX RT**

68804 - 67x67cm | 26"x26"

**COQUEIRINHO LUX**

68304 - 68x68cm | 27"x27"

B | LB | V4 | HD | SA | 6 FACES |  

RETIFICADO - 2 mm



**PAJUÇARA LUX RT**

68810 - 67x67cm | 26"x26"

B | LB | V4 | HD | SA | 6 FACES |  



**COQUEIRINHO LUX RT** 67x67

Retificado - 2 mm

**67x67** | **68x68**  
26"x26" | 27"x27"

RETIFICADO - 2 mm



### PATACHO LUX RT

68814 - 67x67cm | 26"x26"

B | LB | V3 | HD | SA | 4 FACES | 🌀 | 🔥

RETIFICADO - 2 mm



### GURIU LUX RT


68805 - 67x67cm | 26"x26"

B | LB | V3 | HD | SA | 4 FACES | 🌀 | 🔥

RETIFICADO - 2 mm



CAUEIRA LUX RT 67x67



### CAUEIRA LUX RT

68806 - 67x67cm | 26"x26"

### CAUEIRA LUX

68306 - 68x68cm | 27"x27"

B | LB | V4 | HD | SA | 6 FACES | 🌀 | 🔥

Retificado - 2 mm

**67x67** | **68x68**  
26"x26" | 27"x27"

RETIFICADO - 2 mm



### **GARAPUÁ LUX RT**

68823 - 67x67cm | 26"x26"

### **GARAPUÁ LUX**

68323 - 68x68cm | 27"x27"

B | LB | V2 | HD | SA | 1 FACE | 🦶 | 🍷



**GARAPUÁ LUX RT** 67x67

RETIFICADO - 2 mm



### **TAÍBA LUX RT**


68807 - 67x67cm | 26"x26"

### **TAÍBA LUX**

68307 - 68x68cm | 27"x27"

B | LB | V3 | HD | SA | 4 FACES | 🦶 | 🍷

RETIFICADO - 2 mm



### **MACAPÁ LUX RT**

68813 - 67x67cm | 26"x26"

B | LB | V3 | HD | SA | 4 FACES | 🦶 | 🍷


Retificado - 2 mm

**67x67** | **68x68**  
26"x26" | 27"x27"



**FORTE LUX RT** 67x67

RETIFICADO - 2 mm




**FORTE LUX RT**

68812 - 67x67cm | 26"x26"

B | LB | V4 | HD | SA | 6 FACES | 🦶 | 🔥

RETIFICADO - 2 mm

+ 36x58 | 37x59



**MORERÉ LUX RT**

68808 - 67x67cm | 26"x26"

B | LB | V2 | HD | SA | 1 FACE | 🦶 | 🔥

RETIFICADO - 2 mm



**MARACAÍPE LUX RT**

68811 - 67x67cm | 26"x26"

**MARACAÍPE LUX**

68311 - 68x68cm | 27"x27"

B | LB | V4 | HD | SA | 6 FACES | 🦶 | 🔥

RETIFICADO - 2 mm



**ARPOEIRAS LUX RT**

68822 - 67x67cm | 26"x26"

**ARPOEIRAS LUX**

68322 - 68x68cm | 27"x27"

B | LB | V3 | HD | SA | 4 FACES | 🌿 | 🔥

RETIFICADO - 2 mm

COF ≥ 0,4



**GAMBÔA MRE RT**

68825 - 67x67cm | 26"x26"

**GAMBÔA MRE**

68325 - 68x68cm | 27"x27"

MRE | LE | V3 | HD | REL | 4 FACES | 🌿 | 🔥

RETIFICADO - 2 mm

COF ≥ 0,4



**GRAVATÁ MRE RT**

68824 - 67x67cm | 26"x26"

MRE | LE | V3 | HD | REL | 4 FACES | 🌿 | 🔥



**GRAVATÁ MRE RT** 67x67

Retificado - 2 mm

**67x67** | **68x68**  
26"x26" | 27"x27"

RETIFICADO - 2 mm

COF ≥ 0,4



### PAVUNA MRE RT

68828 - 67x67cm | 26"x26"

### PAVUNA MRE

68328 - 68x68cm | 27"x27"

MRE | LE | V3 | HD | REL | SA | 4 FACES |  

RETIFICADO - 2 mm

COF ≥ 0,4



### PITINGA MRE RT

68826 - 67x67cm | 26"x26"

### PITINGA MRE

68326 - 68x68cm | 27"x27"

MRE | LE | V3 | HD | REL | SA | 4 FACES |  



PAVUNA MRE RT 67x67



ALPIQUES MRE RT 67x67

RETIFICADO - 2 mm

COF  $\geq$  0,4



**ALPIQUES MRE RT**

68827 - 67x67cm | 26"x26"

MRE | LE | V3 | HD | REL | SA | 4 FACES |  

RETIFICADO - 2 mm

COF  $\geq$  0,4



**CABURÉ MRE RT**

68829 - 67x67cm | 26"x26"

MRE | LE | V4 | HD | REL | SA | 6 FACES |  

Retificado - 2 mm Junta 3 mm


**36x58** | **37x59**  
14"x23" | 15"x23"



**MORERÉ LUX RT** 36x58

**NEW** RETIFICADO - 2 mm

+ 67x67



**MORERÉ LUX RT**

64802 - 36x58cm | 14"x23"

**MORERÉ LUX**

64302 - 37x59cm | 15"x23"

B | LA | V2 | HD | SA | 1 FACE | 🌿 | 🌿

**NEW** RETIFICADO - 2 mm

+ 67x67



**STELLA LUX RT**

64800 - 36x58cm | 14"x23"


**STELLA LUX**

64300 - 37x59cm | 15"x23"

B | LB | V4 | HD | SA | 6 FACES | 🌿 | 🌿

**NEW** RETIFICADO - 2 mm

+ 67x67 | 68x68



**MARAMAR LUX RT**

64801 - 36x58cm | 14"x23"

**MARAMAR LUX**

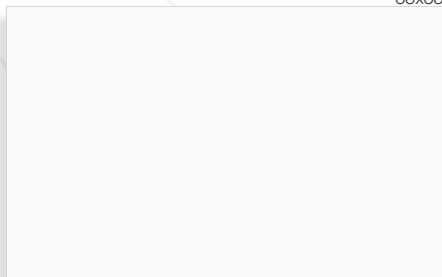
64301 - 37x59cm | 15"x23"

B | LB | V4 | HD | SA | 6 FACES | 🌿 | 🌿

**NEW** RETIFICADO - 2 mm

engtech

+ 67x67  
68x68



**BIANCO MATE RT**

64700 - 36x58cm | 14"x23"

**BIANCO MATE**

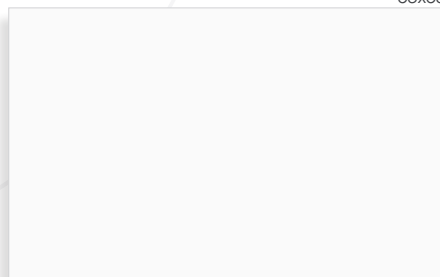
64002 - 37x59cm | 15"x23"

A | LA | V1 | SA | 🌿 | 🌿

**NEW** RETIFICADO - 2 mm

engtech

+ 67x67  
68x68



**BIANCO LUX RT**


64701 - 36x58cm | 14"x23"

**BIANCO LUX**

64003 - 37x59cm | 15"x23"

B | LA | V1 | SA | 🌿 | 🌿

**NEW** RETIFICADO - 2 mm



**CURIMÃS LUX RT**


64803 - 36x58cm | 14"x23"

**CURIMÃS LUX**

64303 - 37x59cm | 15"x23"

B | LA | V3 | HD | SA | 4 FACES | 🍷 | 🍷

**NEW** RETIFICADO - 2 mm



**PREÁ LUX RT**

64806 - 36x58cm | 14"x23"

**PREÁ LUX**

64306 - 37x59cm | 15"x23"

B | LA | V2 | HD | SA | 1 FACE | 🍷 | 🍷

**NEW** RETIFICADO - 2 mm



**PRATIGI CINZA LUX RT**

64805 - 36x58cm | 14"x23"

**PRATIGI CINZA LUX**

64305 - 37x59cm | 15"x23"

B | LA | V3 | HD | REL | SA | 4 FACES | 🍷 | 🍷

**NEW** RETIFICADO - 2 mm



**PRATIGI CLEAN LUX RT**

64702 - 36x58cm | 14"x23"

**PRATIGI CLEAN LUX**

64004 - 37x59cm | 15"x23"

B | LA | V1 | REL | SA | 🍷 | 🍷



PRATIGI CINZA LUX RT 36x58

- A** – Acetinado / Cetinado / Matte
- B** – Brilhante / Brillante / Shiny
- P** – Polido / Pulido / Polished

**MRE** – Maior resistência ao escorregamento. Produto com superfície áspera que exige maior manutenção na limpeza / Mayor resistencia al deslizamiento. Producto con superficie áspera y requiere mayor mantenimiento en la limpieza / Greater slip resistance. Product with rough texture, therefore it requires greater maintenance of cleaning

**HD** – Produto com impressão em alta definição em tecnologia digital / Producto en alta definición impreso en tecnologia digital / High definition product printed in digital technology

**SA** – Sentido de assentamento / Dirección de colocación / Direction of laying

**REL** – Relevô / Relieve / Textured

▲ – Maior resistência à marca d'água / Mayor resistencia a la mancha de agua / Greater watermark resistance

**FACE** – São produtos desenvolvidos com a tecnologia de impressão digital, desta forma possuem variações de desenhos e tonalidades intencionais para retratar fielmente o produto natural que o inspirou. / Estos productos son desarrollados con tecnologia de impresión HD, presentando variaciones intencionales en el diseño y en las sombras para reproducir con fidelidad el producto natural que los inspiró. / These products are developed with HD printing technology, thus presenting intentional variation in design and shades to reproduce with fidelity the natural product that inspired them.

● – Indicado para parede / Apto para pared / Suitable for wall

⦿ – Indicado para piso e parede / Apto para suelo y pared / Suitable for floor and wall

**LOCAL DE USO / USAGE RECOMMENDATION**

**LA** – Paredes: Indicado exclusivamente para paredes internas e paredes externas, desde que cobertas e não sujeitas à ação direta de intempéries. / Paredes: Indicado exclusivamente para paredes interiores y paredes exteriores, siempre que estén cubiertas y no estén sujetas a la acción directa de las inclemencias del tiempo. / Walls: Indicated exclusively for internal walls and for external walls, provided they are covered and not subject to direct exposure to weather conditions.

**LB** – Residencial interno: Indicado para ambientes residenciais internos, sem exposição a umidade excessiva ou a variações térmicas significativas. Não indicado para varandas, garagens e áreas de churrasqueira. / Residencial interior: Indicado para ambientes residenciais interiores, sin exposición a humedad excesiva ni a variaciones térmicas significativas. No indicado para balcones, garajes y áreas de parrilla. / Residential indoor: Indicated for indoor residential environments, without exposure to excessive moisture or significant thermal variations. Not indicated for balconies, garages, or barbecue areas.

**LC** – Residencial e comercial interno: Indicado para ambientes residenciais internos, bem como em garagens, varandas, áreas de churrasqueira e ambientes comerciais internos. / Residencial y comercial interior: Indicado para ambientes residenciales interiores, así como para garajes, balcones, áreas de parrilla y ambientes comerciales interiores. / Residential and Commercial – Indoor: Indicated for indoor residential environments, as well as garages, balconies, barbecue areas, and indoor commercial environments.

**LD** – Residencial e comercial: Indicado para ambientes internos e externos, observadas as condições normais de uso e manutenção. Não indicado para áreas de circulação externa com tráfego pesado, tais como calçadas. / Residencial y comercial: Indicado para ambientes interiores y exteriores, siempre que se observen las condiciones normales de uso y mantenimiento. No indicado para áreas de circulación exterior con tráfico pesado, como aceras. / Residential and commercial: Indicated for indoor and outdoor environments, provided normal conditions of use and maintenance are observed. Not indicated for external circulation areas with heavy traffic, such as sidewalks.

**LE** – Uso externo: Indicado para ambientes residenciais/comerciais externos, em superfícies planas, sujeitas a condições mais severas de uso. Não indicado para ambientes residenciais/comerciais internos. / Uso exterior: Indicado para ambientes residenciales/comerciales exteriores, en superficies planas, sujetas a condiciones de uso más severas. No indicado para ambientes residenciales/comerciales interiores. / Outdoor use: Indicated for outdoor residential/commercial environments, on flat surfaces, subject to more severe conditions of use. Not indicated for indoor residential/commercial environments.

**VARIAÇÃO DE TONALIDADE / VARIACIÓN DE TONALIDAD / SHADE VARIATION**

**V1** – Uniforme: Diferença mínima entre as peças. / Uniforme: Diferencia mínima entre las piezas. / Uniform: Minimal variation between pieces.

**V2** – Leve: Diferença perceptíveis na textura e no padrão de cores similares. / Leve: Diferencias perceptibles en la textura y en el patrón de colores similares. / Light: Perceptible differences in texture and in similar color patterns.

**V3** – Moderada: Diferença significativa de tonalidade entre peças da mesma cor e variações dentro da própria peça. / Moderada: Diferencia significativa de tonalidad entre piezas del mismo color y variaciones dentro de la propia pieza. / Moderate: Significant differences in tone between pieces of the same color and variations within the same piece.

**V4** – Aleatória: Cores e gráfica aleatória, podendo estar presente na mesma peça ou de uma peça para outra. / Aleatoria: Colores y gráficos aleatorios, que pueden estar presentes en la misma pieza o variar de una pieza a otra. / Random: Random colors and graphics, which may be present within the same piece or vary from one piece to another.

**PAGINAÇÃO / LAYOUT**

Em casos de aplicação desenhada a amarração máxima deve ser de 25% (1/4 de peça). Nunca aplicar com transpasse de 50% (1/2 de peça). / Tenga en cuenta que pueden aplicarse en un patrón de ladrillo con un desplazamiento máximo del 25% (1/4 de una pieza). Nunca deben instalarse en un patrón de metro (50% de compensación/entrelazadas). / Please note that these can be laid in a brick pattern with a maximum offset of 25% (about 1/4 of a piece), however they never should be installed in a subway pattern (50% offset/running bond).

CARACTERÍSTICAS TÉCNICAS CARACTERÍSTICAS TÉCNICAS TECHNICAL CHARACTERISTICS	NORMA / STANDARD ABNT NBR ISO 13006 GRUPO BIII (ANEXO L) - DEMAIS FORMATOS		NORMA / STANDARD ABNT NBR ISO 13006 GRUPO BIIB (ANEXO K) - FORMATO 83x83 PO E 84x84	
	BOLD	RETIFICADO	BOLD	RETIFICADO
Variación dimensional (compromito e largura) ariación dimensional (largo y ancho) Dimensional variations (length and width)	Mais ou menos 0,6% (2 mm) Más o menos 0,6% (2 mm) Approximately 0,6% (2 mm / 0,08")	Mais ou menos 0,3% (1 mm) Más o menos 0,3% (1 mm) Approximately 0,3% (1 mm / 0,04")	Mais ou menos 0,6% (2 mm) Más o menos 0,6% (2 mm) Approximately 0,6% (2 mm / 0,08")	Mais ou menos 0,3% (1 mm) Más o menos 0,3% (1 mm) Approximately 0,3% (1 mm / 0,04")
Planicidade superficial (curvatura central, curvatura lateral, empeno) Planitud de la superficie (curvatura central, curvatura lateral, alabeo) Flatness of surface (center curvature, edge curvature, warpage)	Mais ou menos 0,5% (2 mm) Más o menos 0,5% (2 mm) Approximately 0,5% (2 mm / 0,08")	Mais ou menos 0,4% (1,8 mm) Más o menos 0,4% (1,8 mm) Approximately 0,4% (1,8 mm / 0,07")	Mais ou menos 0,5% (2 mm) Más o menos 0,5% (2 mm) Approximately 0,5% (2 mm / 0,08")	Mais ou menos 0,4% (1,8 mm) Más o menos 0,4% (1,8 mm) Approximately 0,4% (1,8 mm / 0,07")
Classificação técnica Clasificación técnica Technical classification	Placas cerâmicas prensadas a seco Ev>10% Grupo BIII Placas cerâmicas prensadas a seco Ev>10% Grupo BIII Dry pressed ceramic tiles Ev>10% Group BIII		Placas cerâmicas prensadas a seco 6%<Ev<10% Grupo BIIB Placas cerâmicas prensadas a seco 6%<Ev<10% Grupo BIIB Dry pressed ceramic tiles 6%<Ev<10% Grupo BIIB	
Qualidade superficial / Calidad superficial / Quality of surface	Maior ou igual 95% / Mayor o igual 95% / Higher or equal to 95%		Maior ou igual 95% / Mayor o igual 95% / Higher or equal to 95%	
Absorção de água / Absorción de agua / Water absorption	Maior que 10% / Mayor que 10% / Higher than 10%		Entre 6% e 10% / Entre 6% y 10% / Between 6% and 10%	
Módulo de ruptura Módulo de ruptura / Modulus of rupture	Maior ou igual 15 N/mm <sup>2</sup> Mayor o igual 15 N/mm <sup>2</sup>		Maior ou igual 18 N/mm <sup>2</sup> Mayor o igual 18 N/mm <sup>2</sup>	
Carga de ruptura / Carga de rotura / Breaking load	Maior ou igual 200 N / Mayor o igual 200 N / Higher or equal to 200 N		Maior ou igual 800 N / Mayor o igual 800 N / Higher or equal to 800 N	
Epessura < 7,5mm / Espesura < 7,5mm / Thickness < 7,5mm (parede) Epessura < 7,5mm / Espesura < 7,5mm / Thickness < 7,5mm	Maior ou igual 400 N / Mayor o igual 400 N / Higher or equal to 400 N			
Epessura ≥ 7,5mm / Espesura ≥ 7,5mm / Thickness ≥ 7,5mm	Maior ou igual 400 N / Mayor o igual 400 N / Higher or equal to 400 N			
Resistência a gretagem Resistencia al corteo / Resistance to cracking	Resistente / Resistente / Resistant		Resistente / Resistente / Resistant	
Expansão por umidade Expansión por humedad / Moisture expansion	Menor ou igual 0,6 mm/m Menor o igual 0,6 mm/m / Lower or equal to 0,6 mm/m		Menor ou igual 0,6 mm/m Menor o igual 0,6 mm/m / Lower or equal to 0,6 mm/m	
Resistência a ácidos e alcalis Resistencia al ácidos y alcalis / Resistance to acids and alkalis	Maior ou igual classe GB Mayor o igual classe GB / Higher or equal to class GB		Maior ou igual classe GB Mayor o igual classe GB / Higher or equal to class GB	
Resistência a produtos químicos em baixa concentração Resistencia al productos químicos em baja concentración Resistance to chemicals of low concentration	Maior ou igual classe GLB Mayor o igual classe GLB Higher or equal to class GLB		Maior ou igual classe GLB Mayor o igual classe GLB Higher or equal to class GLB	
Resistência a manchas Resistencia a las manchas / Resistance to staining	Maior ou igual classe 3 Mayor o igual classe 3 / Higher or equal to class 3		Maior ou igual classe 3 Mayor o igual classe 3 / Higher or equal to class 3	
Coefficiente de atrito (sigla MRE em sua referência) Coefficiente de atrito (sigla MRE en su referencia) Coefficient of friction (MRE initial in your reference)	Maior ou igual 0,4 Mayor o igual 0,4 Higher or equal to 0,4		Maior ou igual 0,4 Mayor o igual 0,4 Higher or equal to 0,4	
Natureza da superfície Naturaleza de la superficie / Nature of surface	GL - esmaltado GL - Esmaltado / GL - Glazed		GL - esmaltado GL - Esmaltado / GL - Glazed	

INFORMAÇÕES DE EMBALAGENS	PRODUTO BOLD		PRODUTO RETIFICADO			
	37x59	68x68	36x58	67x67	83x83 PO	84x84
Tamanho de fabricação nominal (cm)	37x59	68x68	36x58	67x67	83x83 PO	84x84
Área de cobertura sem junta (m <sup>2</sup> )	2,43	3,26	2,56	3,16	2,75	2,81
Peças por caixa (un)	11	7	12	7	4	4
Epessura da peça (mm)	7,0	7,4	7,0	7,4	8,0	8,0
Peso bruto por caixa (kg)	29,33	43,40	31,68	42,74	45,00	44,80
Metros quadrados por pallet (m <sup>2</sup> )	116,64	97,80	122,88	94,80	88,00	89,92
Caixas por pallet (un)	48	30	48	30	32	32
Peso bruto pallet (kg)	1.424,98	1.320,00	1.537,64	1.300,05	1.455,00	1.448,60
Junta de assentamento (mm)	3	5	2	2	2	2

Os produtos apresentados neste catálogo estão sujeitos a alteração sem prévio aviso. As fotos são para efeito ilustrativo, podendo ocorrer pequenas variações de cor em relação aos originais.


INFORMACIONES DE EMPAQUE - EXPORTACIÓN PACKING INFORMATION - EXPORT	PRODUCTO NO RECTIFICADO NON-RECTIFIED PRODUCT		PRODUCTO RECTIFICADO RECTIFIED PRODUCT			
	37x59 / 15x23	68x68 / 27x27	36x58 / 14x23	67x67 / 26x26	83x83 PO / 33x33	84x84 / 33x33
Tamaño comercial (cm) / Commercial sizes (in)	37x59 / 15x23	68x68 / 27x27	36x58 / 14x23	67x67 / 26x26	83x83 PO / 33x33	84x84 / 33x33
Area de cobertura sin juntas (m <sup>2</sup> ) / Covering area without joints (ft <sup>2</sup> )	2,43 / 26,16	3,26 / 35,09	2,56 / 27,56	3,16 / 34,01	2,75 / 29,60	2,81 / 30,25
Piezas por caja (unidad) / Pieces per box (unit)	11	7	12	7	4	4
Epessuras de la pieza (mm) / Thickness of tile (in)	7,0 / 0,28	7,4 / 0,29	7,0 / 0,28	7,4 / 0,29	8,0 / 0,31	8,0 / 0,31
Peso bruto por caja (kg) / Gross weight per box (lb)	29,33 / 64,67	43,40 / 95,70	31,68 / 69,85	42,74 / 94,24	45,00 / 99,23	44,80 / 98,78
Metros cuadrados por pallet (m <sup>2</sup> ) Square meters per pallet (ft <sup>2</sup> )	97,20 1,046,26	97,80 1,052,72	102,40 1,102,23	94,80 1,020,43	88,00 947,23	89,92 967,90
Cajas por pallet (unidad) / Boxes per pallet (unit)	40	30	40	30	32	32
Pallets por contenedor (unidad) / Pallets per container (unit)	20	20	20	20	18	18
Metros cuadrados por contenedor (m <sup>2</sup> ) Square meters per container (ft <sup>2</sup> )	1.944,00 20.925,22	1.956,00 21.054,38	2.048,00 22.044,67	1.896,00 20.408,54	1.584,00 17.050,18	1.618,56 17.422,18
Peso bruto por pallet (kg) Gross weight per pallet (lb)	1.751,00 3.860,96	1.320,00 2.910,60	1.282,20 2.827,25	1.300,05 2.866,61	1.455,00 3.208,28	1.448,60 3.194,16
Junta de asentamiento (mm) / Minimum grout joint (in)	3 / 0,12	5 / 0,20	2 / 0,08	2 / 0,08	2 / 0,08	2 / 0,08

Los productos presentados en ese catalogo están susceptibles a alteraciones o cambios sin previa noticia. Las fotos son para efecto ilustrativo, son orientativos pudiendo ocurrir pequeñas variaciones de color en comparación con las piezas originales. / The products showed in this catalogue may change without notice. The photos presented in this catalogue are only for guidance and there may be a short variation of colour compared to the original piece.





Excelência que  
atravessa **gerações.**



**CARMELO FIOR**



**@ceramicacarmelofior**  
**www.carmelofior.com.br**

Avenida Projetada, S/N, Distrito de Catu  
Goianinha / RN - Brasil  
CEP 59.173-000

